

КВАЛИФИКАЦИОННАЯ ДИСТАНЦИЯ

1. УСЛОВИЯ ДИСТАНЦИИ

- 1.1. Дистанция организована по фестивальной системе и состоит из 7 этапов, оборудованных согласно представленной схеме.
- 1.2. Прохождение каждого этапа допустимо только в порядке указанном в описании данного этапа.
- 1.3. Каждый участник обязан посетить все пункты этапа, если в описании этапа не оговорено иное.
- 1.4. При общем количестве связок больше 7 (семи), связки делятся на группы, число связок в которой не более 7(семи).
- 1.5. Каждая группа связок проходит дистанцию отдельно.
- 1.6. На прохождение всей дистанции каждой группе связок предоставляется 1 час 10 минут.
- 1.7. Старты групп связок определяются жеребьёвкой.
- 1.8. До старта связка получает специальную карточку, в фиксируются результат прохождения этапов связкой.
- 1.9. До старта проводится жеребьёвка, определяющая номера первых стартовых этапов для связок.
- 1.10. Дальнейшая очерёдность работы на этапе определяется очередностью карточек у судьи этапа, пожеланиями связки и готовностью этапа .
- 1.11. На каждом этапе может работать одна связка. Начало работы разрешается только после освобождения этапа предыдущей связкой.
- 1.12. Каждый этап имеет контрольное время, по истечении которого связка обязана по кратчайшему пути при помощи судей освободить этап.
- 1.13. Каждая связка должна пройти минимум 3 этапа.
- 1.14. Старт дается начальником дистанции всем связкам одновременно и дублируется судьями на этапах.
- 1.15. За каждый пройденный этап связка получает 20 положительных пунктов.
- 1.16. Повторное прохождение этапа допустимо при прохождении всех этапов дистанции.
- 1.17. В зачёт идут только полностью пройденные маршруты.
- 1.18. На всех этапах подъёма первому участнику обязательна верхняя судейская страховка. Второй участник должен быть обеспечен верхней командной страховкой.
- 1.19. Все этапы спуска – дюльферы, должны быть обеспечены верхней страховкой организуемой силами связки, если в описании этапа не оговорено иное.
- 1.20. Всё снаряжение как на этапах, так и между этапами транспортируется только закрепленным на участниках или в рюкзаках.
- 1.21. Этап считается пройденным после того, как участники связки снимутся с самостраховки на финише этапа и освободят от снаряжения все судейские точки, или объявят потерянному оставленное снаряжение.

2. ТАКТИКА

- 2.1. За 10 минут до старта первой связки все связки должны предоставить номера этапов, предполагаемых для прохождения.

3. ИЗМЕНЕНИЯ В ТАБЛИЦЕ ШТРАФОВ



- 3.1. Невыполнение условий дистанции – снятие.
- 3.2. За все нарушения (кроме указанного в пп. 3.1 настоящего описания), за совершение которых правилами предусмотрено снятие, связка по кратчайшему пути освобождает этап и получает 30 штрафных пунктов.
- 3.3. За заявленный и непройденный этап связка получает 10 штрафных пунктов.
- 3.4. При невыполнении условий пункта 1.13 связка получает 200 баллов штрафа.
- 3.5. Штрафные баллы по технике, полученные на не пройденном этапе не аннулируются.

4. ОПРЕДЕЛЕНИЕ РЕЗУЛЬТАТА

- 4.1. Результат связки вычисляется по формуле :

$$S = U - N$$

где U – сумма баллов, полученных связкой за пройденные этапы;
N – сумма штрафных пунктов.



5. ОПИСАНИЕ ЭТАПОВ

Этап 1. Лазание

Подъём в точку А.

Первый участник лазанием с организацией 4 точек промежуточной страховки.

Спуск в ограниченном коридоре в финишный городок.

Контрольное время: 7 минут

Этап 2. Перила

Подъём в пункт А.

Первый участник по судейским перилам с узлом.

Второй участник по командным перилам.

Спуск связки по верёвке с узлом в финишный городок.

Контрольное время: 15 минут.

Этап 3. ИТО

Подъём в пункт А первого участника с использованием ИТО и с организацией 4 точек промежуточной страховки.

Подъём в пункт А второго участника и с организацией 3 точек промежуточной страховки..

В точке А смена ведущего.

Подъём в пункт В первого участника с использованием ИТО.

Спуск связки с пункта В в финишный городок.

Контрольное время: 15 минут.

Этап 4. Бергшрунд

Подъём в пункт А.

Первый участник по судейским косым перилам.

Второй участник по командным перилам.

Спуск связки в финишный городок.

Контрольное время: 10 минут.

Этап 5. Косой дюльфер

Подъём в пункт А.

Первый участник с организацией 5 точек промежуточной страховки.

Косой дюльфер в финишный городок.

Контрольное время: 10 минут

Этап 6. Спасы

Подъём в пункт А.

Первый участник с организацией 3 точек промежуточной страховки.

После постановки 2-го участника на самостраховку, первый участник становится легкопострадавшим (травма рук).

Спуск пострадавшего в финишный городок.

При спуске должна быть обеспечена фиксация пострадавшего на спусковой верёвке вне зависимости от действий спускающего.

Спуск участника в финишный городок.

Страховка на схватывающем.

Контрольное время: 10 минут..



Этап 7. Одна верёвка

Подъём в пункт А.

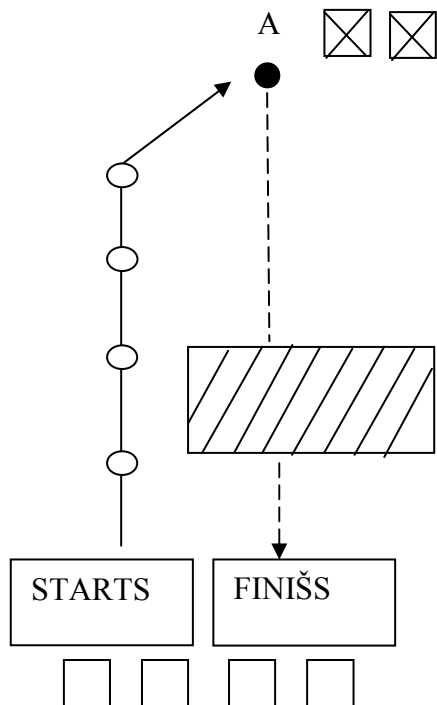
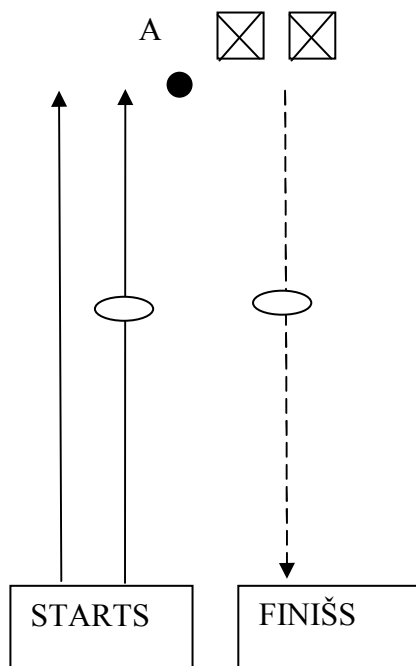
Ограничение – одна верёвка.

Первый участник лазанием с организацией 4 точек страховки.

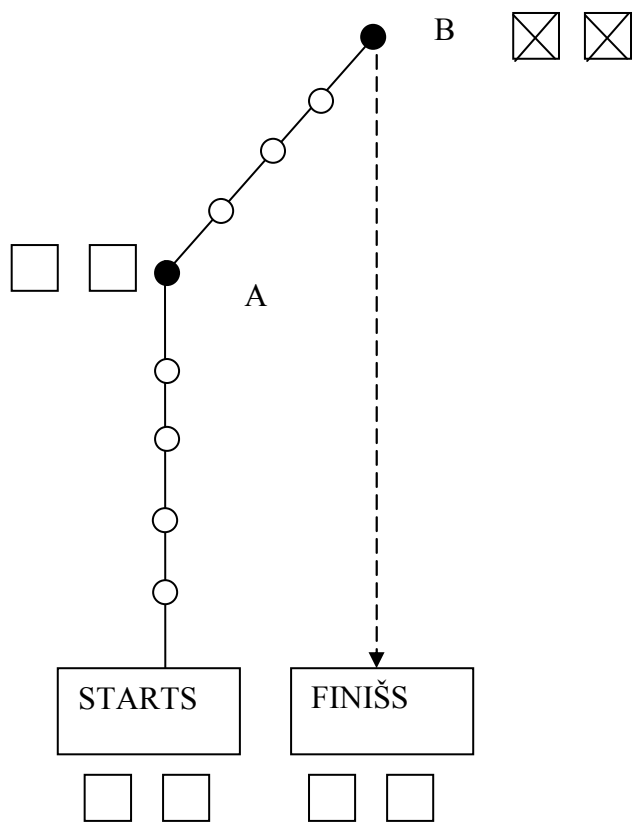
Спуск связки в финишный городок.

Контрольное время: 8 минут

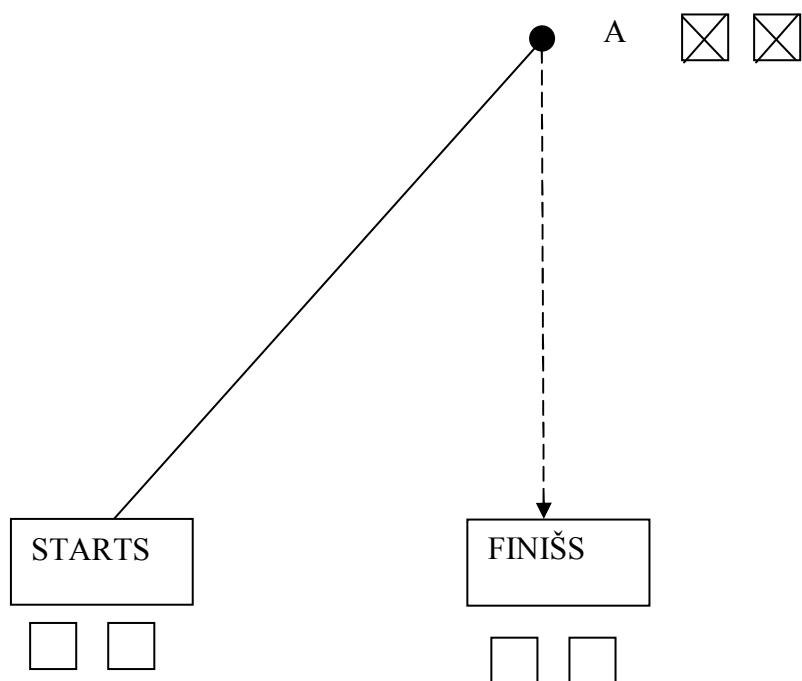


6. СХЕМЫ ЭТАПОВ**Этап 1. Лазание****Этап 2. Перила**

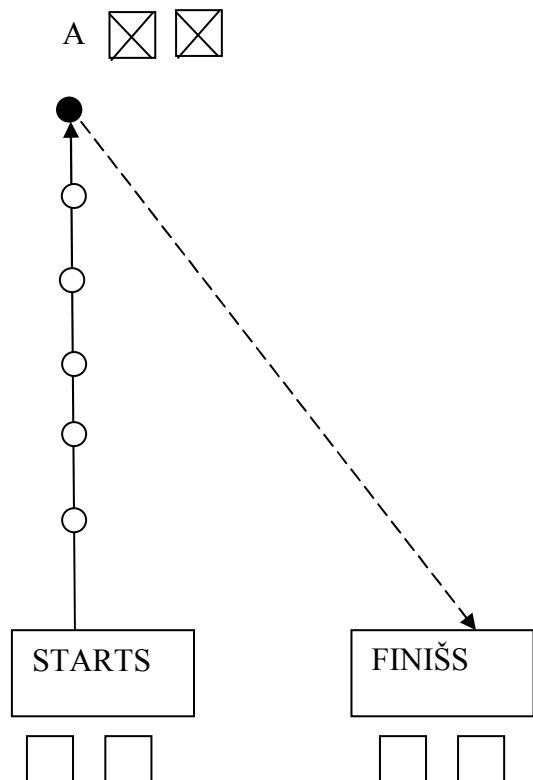
Этап 3. ИТО



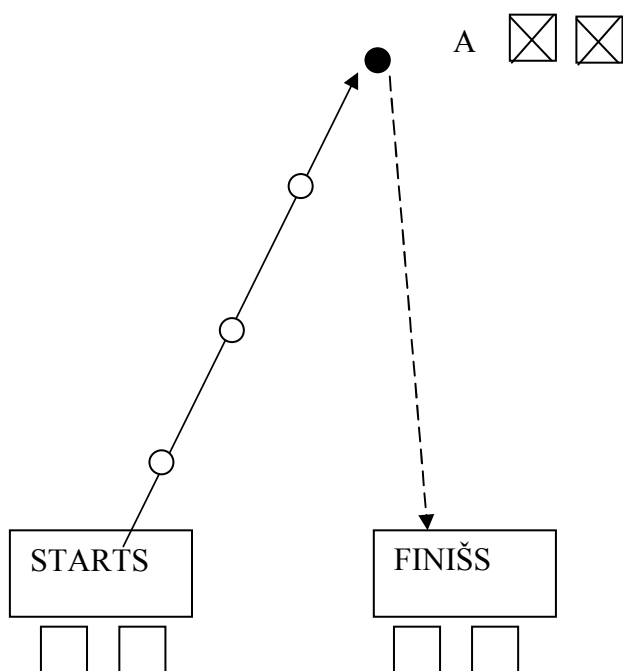
Этап 4. Бергшрунд



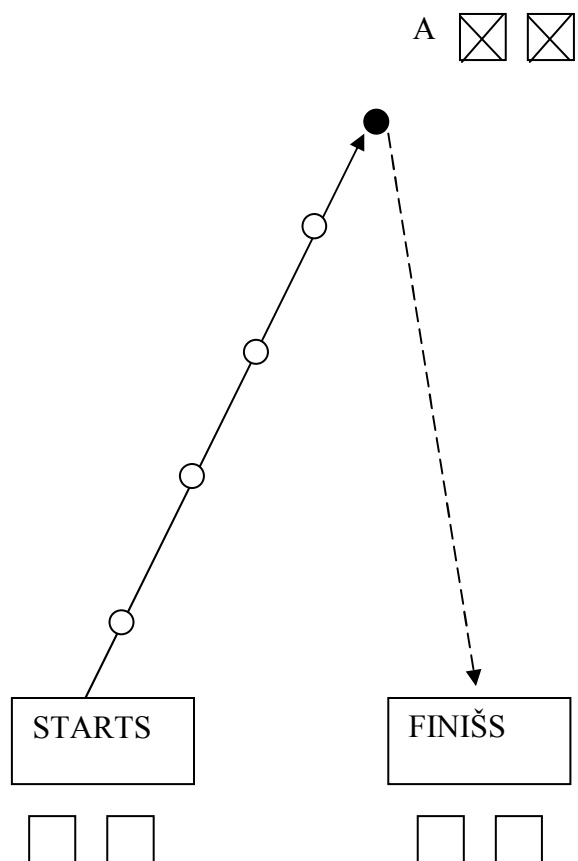
Этап 5. Косой дюльфер



Этап 6. Спасы



Этап 7. Одна верёвка



Условные обозначения



Одинарная петля



Точка неограниченной ёмкости



промежуточный пункт страховки



пункт страховки

